

## Canllaw Defnyddiwr Gofod Seren: Athro

Cynnwys: Canllaw Defnyddiwr Gofod Seren

### 1. Crynodeb

- [1.1 Beth yw ei bwrpas](#)
- [1.2 Pump prif adran](#)

### 2. Cofrestru

- [2.1 Cofrestru am y tro cyntaf](#)
- [2.2 Creu cyfrif newydd](#)
- [2.3 Gwirio](#)
- [2.4 Cwestiynau i gloi](#)

### 3. Proffil

- [3.1 Golygu dy broffil](#)
- [3.2 Gosodiadau proffil](#)

### 4. Gosodiadau iaith

- [4.1 Trosolwg](#)

### 5. Ffrwd

- [5.1 Trosolwg](#)
- [5.2 Enghraifft](#)

### 6. Grwpiau

- [6.1 Trosolwg](#)
- [6.2 Grŵp Athrawon](#)
- [6.3 Grwpiau Hyb Rhanbarthol](#)
- [6.4 Grwpiau blwyddyn](#)

### 7. Digwyddiadau a Chyfleoedd

- [7.1 Trosolwg](#)
- [7.2 Calendr](#)
- [7.3 Cofrestru a mynychu](#)

## 8. Cyfeiriadur Ysgolion Haf

[8.1 Trosolwg](#)

[8.2 Enghraifft](#)

## 9. Adnoddau

[9.1 Trosolwg](#)

[9.2 Enghreifftiau](#)

## 1.1 Crynodeb: Beth yw ei bwrpas

Mae Gofod Seren yn:

- sicrhau bod popeth sydd yn berthnasol i Seren i'w weld yn hawdd mewn un lle
- cynnig gwybodaeth i ddysgwyr sydd yn berthnasol i'w diddordebau, yn seiliedig ar flwyddyn ysgol, rhanbarth a diddordebau academiaidd
- cynnwys rhestr a chalendr digwyddiadau a chyfleoedd ble mae holl weithgareddau Seren yn cael eu harddangos yn glir
- rhannu adnoddau defnyddiol
- cynnwys grwpiau arbennig ar gyfer hybiau a blynyddoedd ysgol.

## 1.2 Crynodeb: Pum prif adran

Mae Gofod Seren wedi ei rannu i bum prif adran sydd wedi eu rhestru ar y ddewislen ar ochr chwith y sgrîn. Maent wedi eu crynhoi isod:

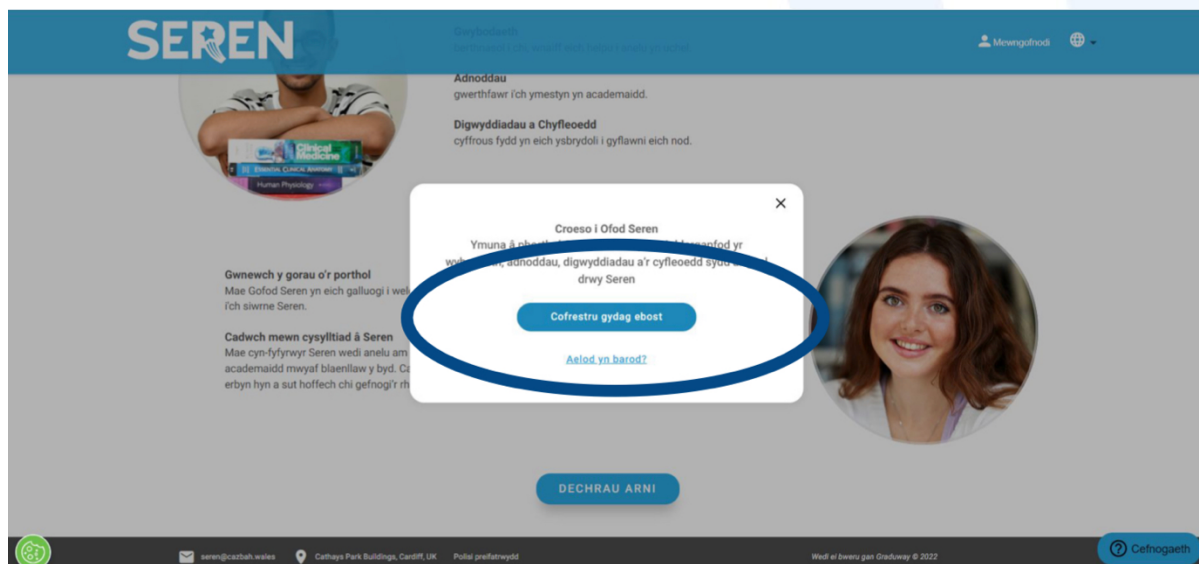
1. Ffrwd: Postiadau o dy grwpiau, a diweddariadau am gyfleoedd a digwyddiadau
2. Grwpiau: Darganfod beth sy'n digwydd yn dy ardal ac archwilio adnoddau sy'n berthnasol i bynciau sydd o ddiddordeb i ddysgwyr
3. Digwyddiadau a Chyfleoedd: Yr holl gyfleoedd sydd gan Seren i'w gynnis mewn un lle
4. Cyfeiriadur Ysgolion Haf: Darganfod ysgolion haf Seren
5. Adnoddau: Llu o adnoddau o ddysgu proffesiynol, dosbarthiadau meistr ac o ddigwyddiadau Seren i adnoddau llesiant

## 2.1 Cofrestru: Cofrestru am y tro cyntaf

Gellir cael mynediad i Gofod Seren drwy ddefnyddio y dolenni URL canlynol (Cymraeg a Saesneg): [gofodseren.cymru](https://gofodseren.cymru) a [serenspace.wales](https://serenspace.wales). Mae'r dudalen lanio yn edrych fel hyn:



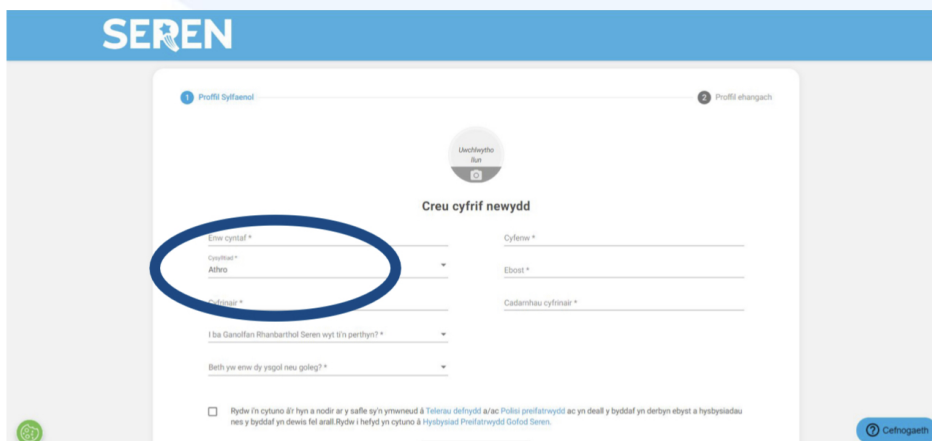
1. I gofrestru, clicia ar y botwm 'Cofrestru' ar y dudalen lanio
2. Bydd gofyn i ti gofrestru gyda dy gyfeiriad ebost. Rydym yn awgrymu i gofrestru gyda dy gyfeiriad ebost Hwb.



## 2.2 Cofrestru: Creu cyfrif newydd

Ar y dudalen 'Creu cyfrif newydd':

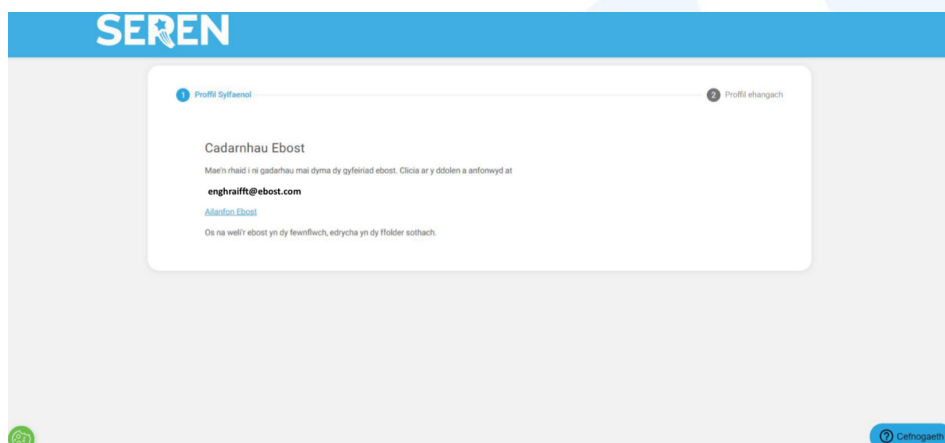
- A. Llenwa dy fanylion personol (Enw Cyntaf, Cyfenw)
- B. Dan 'Cysylltiad', dewisia 'Athro' - bydd hyn yn ysgogi mwy o gwestiynau i ymddangos
- C. Rho dy gyfeiriad ebost
- D. Dewisia gyfrinair addas
- E. Ateba'r cwestiynau
- F. Cytuna i'r Telerau Defnydd a'r Hysbysiadau Preifatrwydd



The screenshot shows the 'Creu cyfrif newydd' (Create new account) form. The 'Enw cyntaf' (First name) field is circled in blue. Other fields include 'Cyfenw' (Surname), 'Cysylltiad' (Relationship) with a dropdown menu, 'E-bost' (Email), 'Cyfeiriad' (Address), 'I ba Gansolfan Rhanbarthol Seren wyt ti'n perthyn?' (Which Seren regional office do you belong to?), and 'Beth yw enw dy ysgol neu goleg?' (What is your school or college name?). A checkbox at the bottom indicates agreement to terms and conditions.

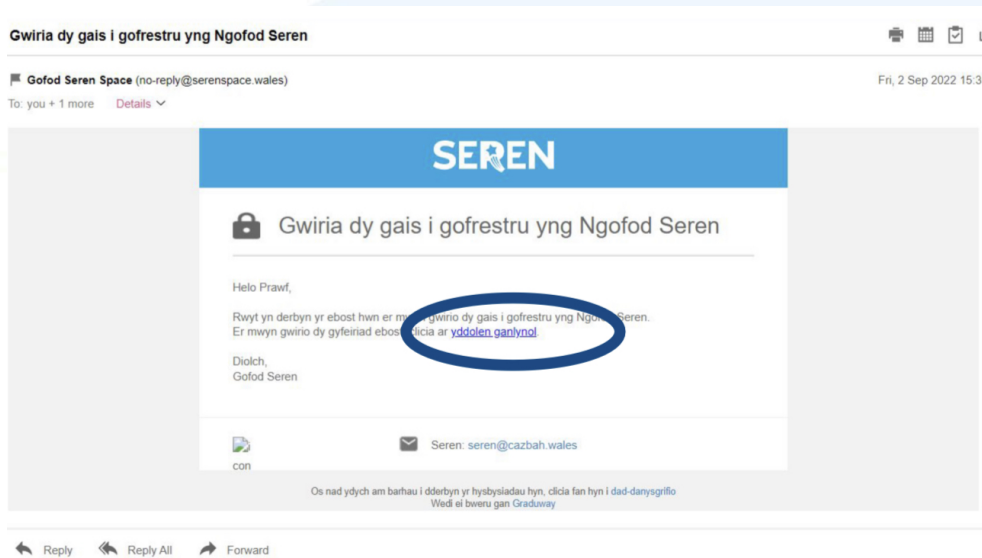
## 2.3 Cofrestru: Gwirio

Bydd gofyn i ti wirio y cyfeiriad ebost a roddwyd



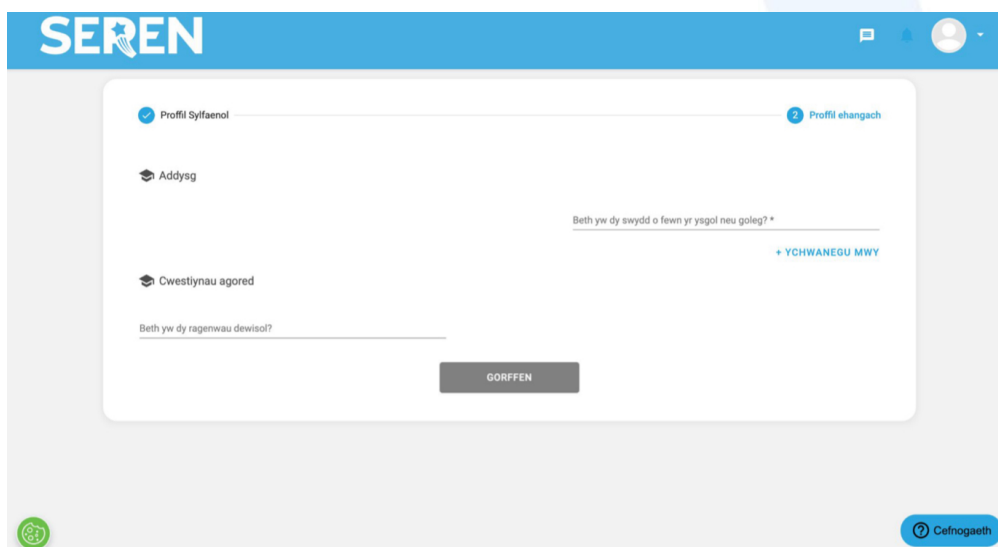
The screenshot shows the verification page titled 'Cadarnhau E-bost' (Verify Email). It instructs the user to check their email for a verification link. The email address 'enghraifft@ebost.com' is displayed. A note at the bottom says 'Os na welli'r ebost yn dy fewnflwrch, edrycha yn dy ffolder sŏbach.' (If you don't see the email in your inbox, check your spam folder.)

Clicia ar y ddolen yn dy fewnflwch ebost i wirio y cyfeiriad. Os nad wyt wedi derbyn yr ebost, gwiria dy ebost sothach.



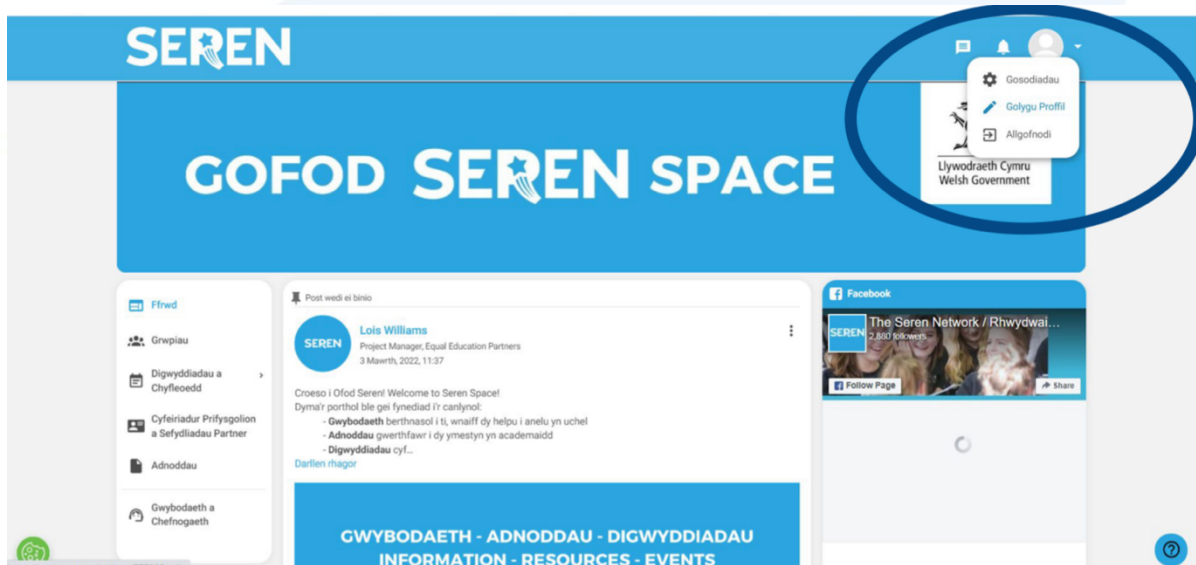
## 2.4 Cofrestru: Cwestiynau i gloi

Bydd gofyn i ti ateb un neu ddau o gwestiynau ychwanegol cyn cael mynediad i'r porthol



### 3.1 Proffil: Golygu dy broffil

Unwaith yr wyt wedi mewngofnodi, galli olygu dy broffil fel hyn.  
I weld ac i olygu dy broffil, clicia ar yr eicon bach ar ochr dde uchaf y dudalen.



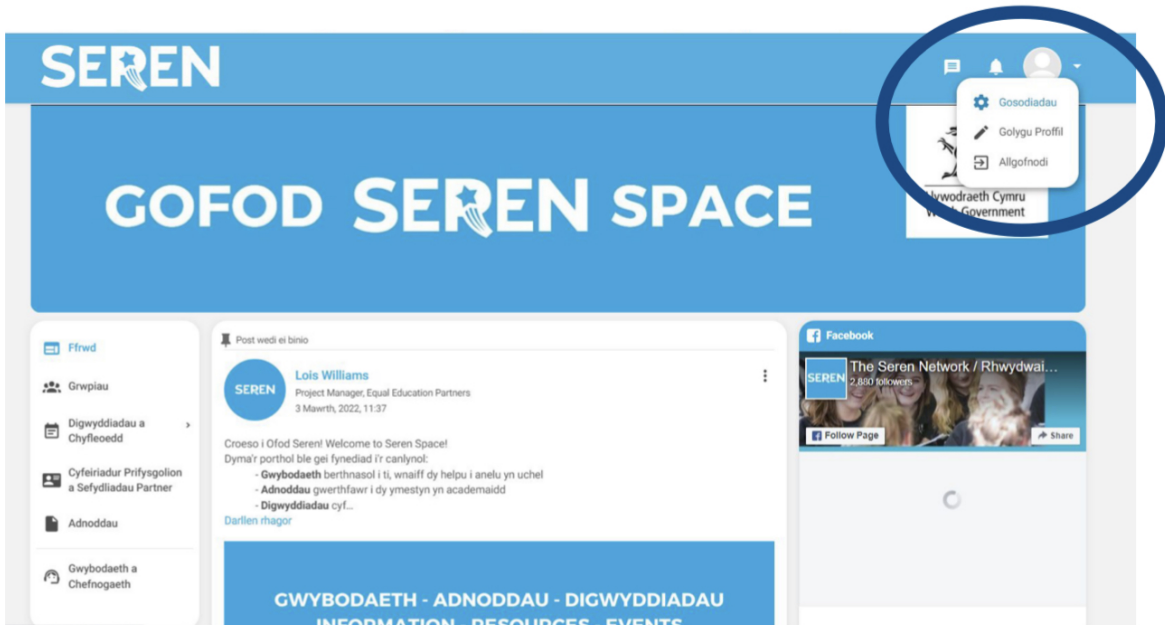
Ar ôl gwneud y newidiadau priodol, paid ag anghofio pwysu cadw ar waelod y sgrîn.

CADW

### 3.2 Proffil: Gosodiadau proffil

Galli hefyd newid dy osodiadau proffil. I gael mynediad i dy osodiadau proffil, clicia ar yr eicon ar ochr dde uchaf dy sgrîn, a phwysa ar yr eicon gosodiadau.

Yma galli newid dy gyfrinair, dy osodiadau hysbysiadau a newid dy iaith ddewisol o Gymraeg i Saesneg ac yn groes.





## 4.1 Gosodiadau iaith: Trosolwg

Mae Gofod Seren yn safwe gwbl ddwyieithog.

Fel a ddangosir yn [3.1](#), galli newid dy iaith ddewisol ar gyfer y safwe.

Mae hefyd yn bosibl i newid dy iaith ddewisol cyn cofrestru gan glicio ar yr eicon glôb ar ochr dde uchaf y sgrîn cyn cofrestru fel y dangosir isod.



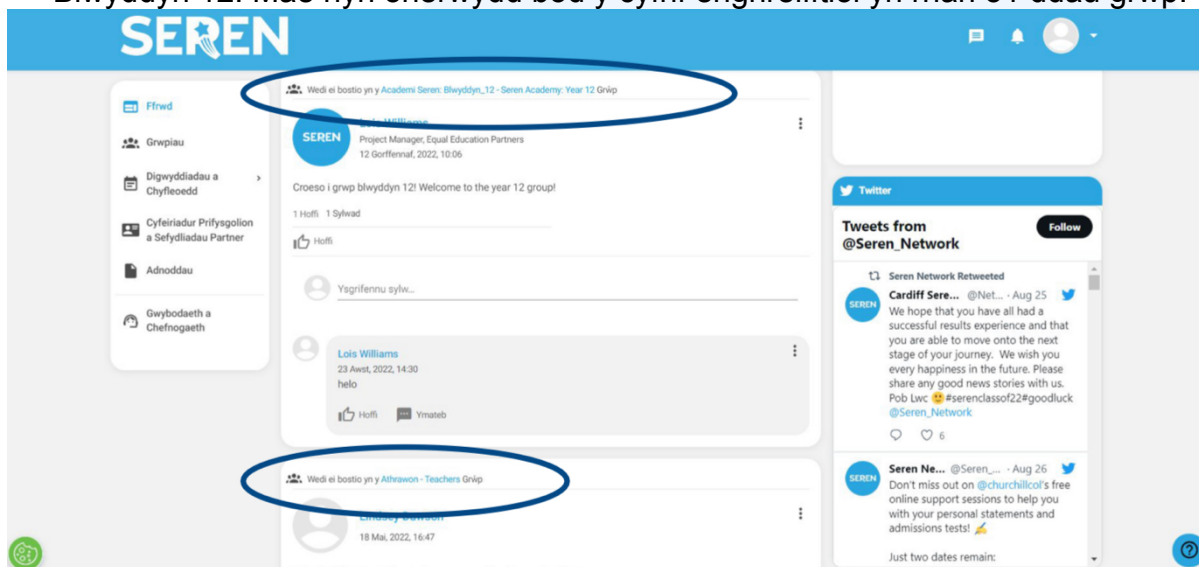
## 5.1 Ffrwd: Trosolwg

Bydd y dudalen Ffrwd yn cael ei diweddarau yn awtomatig gyda chynnwys o'r grwpiau yr wyt yn rhan ohonynt, felly bydd dy ffrwd yn dangos postiau a diweddariadau o dy grwpiau ac unrhyw ddigwyddiadau yr wyt yn eu mynychu.

Felly, bydd Ffrwd pob defnyddiwr yn edrych yn hollol wahanol. Bydd dysgwr blwyddyn 10 yn gweld cynnwys gwahanol i'r cynnwys a restrir ar Ffrwd dysgwr blwyddyn 12, er enghraifft. Fel athro bydd gennynt y dewis i weld yr hyn sydd yn berthnasol i ti.

## 5.2 Ffrwd: Enghraifft

Er enghraifft, ar y Ffrwd yma gallwch weld postiau o grwpiau Athrawon a Blwyddyn 12. Mae hyn oherwydd bod y cyfrif enghreifftiol yn rhan o'r ddau grŵp.



## 6.1 Grwpiau: Trosolwg

Gall y nodwedd grwpiau fod yn ddefnyddiol i ti.

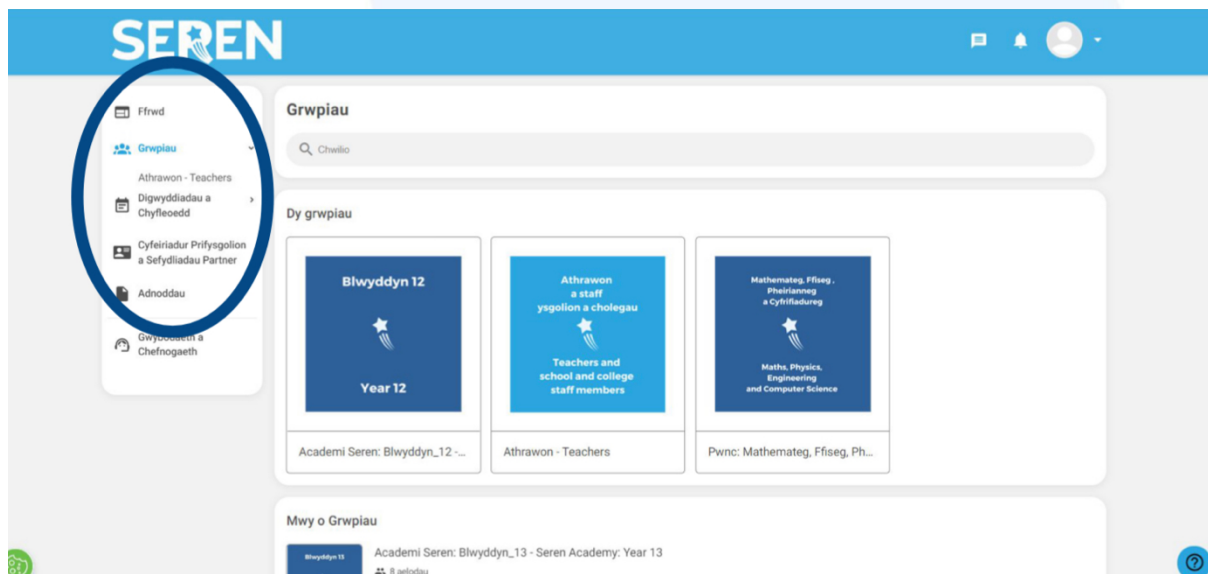
Bydd grwpiau yn cael eu ffurfio ar gyfer:

- pob hyb
- pob blwyddyn ysgol

Bydd y grwpiau hyn yn rhoi mynediad i ti i wybodaeth, adnoddau a digwyddiadau.

Fel athro, galli ymuno gyda phob grwp blwyddyn ysgol fel y galli weld beth sydd ar gael ar gyfer pob oedran.

Clicia ar yr eicon 'Grwpiau' ar ochr chwith y sgrîn i weld yr holl grwpiau. Bydd y grwpiau yr wyt yn rhan ohonynt yn cael eu harddangos.



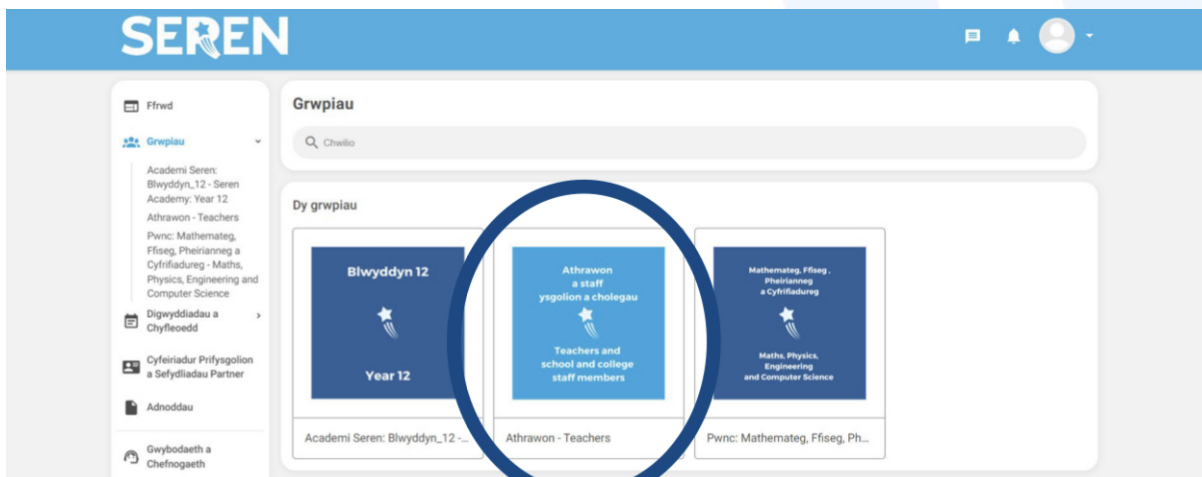
Galli ddefnyddio y bar chwilio i ddarganfod grŵp penodol neu sgorio i ddarganfod mwy o'r grwpiau a restrir.



## 6.2 Grwpiau: Grŵp Athrawon

Byddi yn ymuno gyda'r grŵp 'Athrawon' yn awtomatig wrth i ti gofrestru felly nid oes rhaid i ti gofrestru ar wahân.

Bydd hysbysiadau yn cael eu postio o fewn y grŵp i rannu gwybodaeth a chyfleoedd perthnasol i athrawon gymryd rhan yng ngweithgareddau Seren.



### 6.3 Grwpiau: Grwpiau hyb rhanbarthol

Bydd pob gweithgaredd o fewn y grŵp hyb rhanbarthol yn breifat a bydd ar gael i'r sawl sydd yn rhan o'r hyb rhanbarthol yn unig.

Byddi yn ymuno â grŵp dy hyb wrth gofrestru felly nid oes rhaid i ti ymuno ar wahân.

Bydd hysbysiadau yn cael eu postio yn dy grŵp am weithgareddau perthnasol a bydd dysgwyr yn derbyn cyfathrebiadau am ddiwyddiadau a chyfleoedd sydd yn berthnasol iddynt.

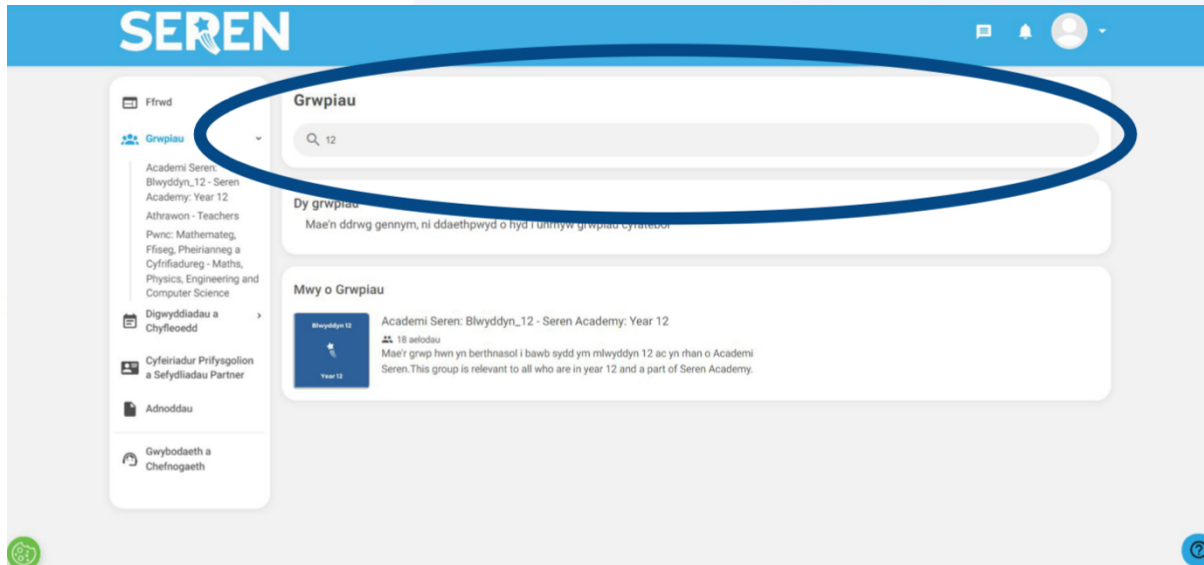
### 6.4 Grwpiau: Grwpiau blwyddyn

Wrth gofrestru, bydd dysgwyr yn dewis eu blwyddyn ysgol sydd yn eu hychwanegu yn awtomatig i'r grŵp ar gyfer eu blwyddyn. O fewn y 'Grŵp Blwyddyn' hwn, bydd Tîm Seren yn rhannu unrhyw wybodaeth neu digwyddiadau sydd yn benodol ar gyfer y grŵp hwnnw.

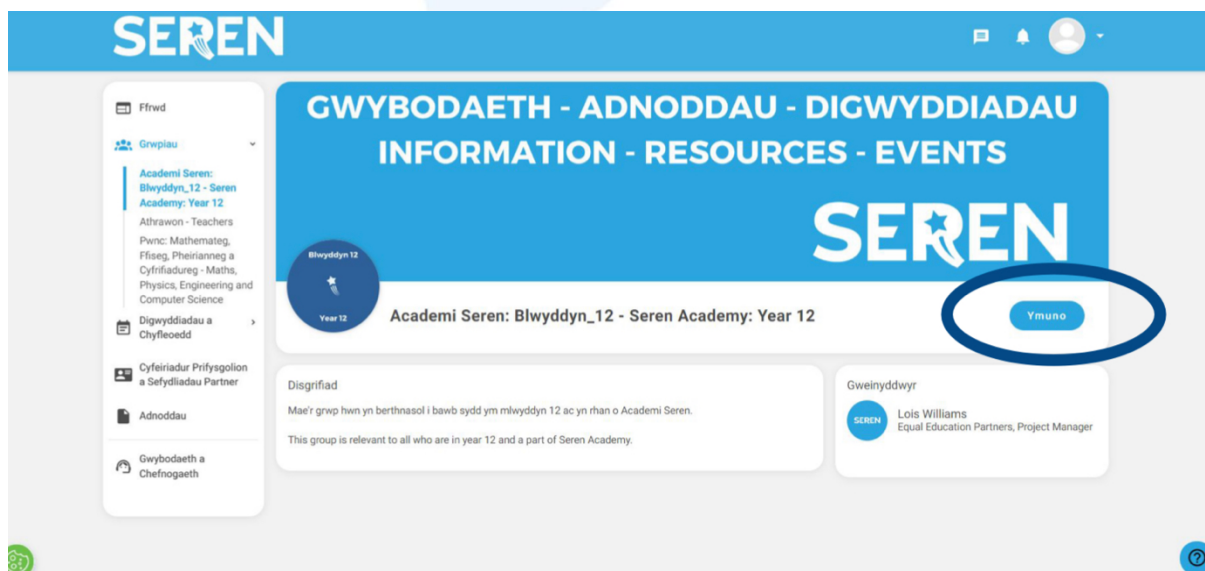
Fel athro, galli ddewis ymuno â grwpiau blwyddyn er mwyn gweld beth sydd ar gael ar gyfer dysgwyr.

Bydd rhaid i ti wneud cais i ymuno â grwpiau blwyddyn ysgol. Mae canllawiau ar sut i wneud hyn ar y dudalen nesaf.

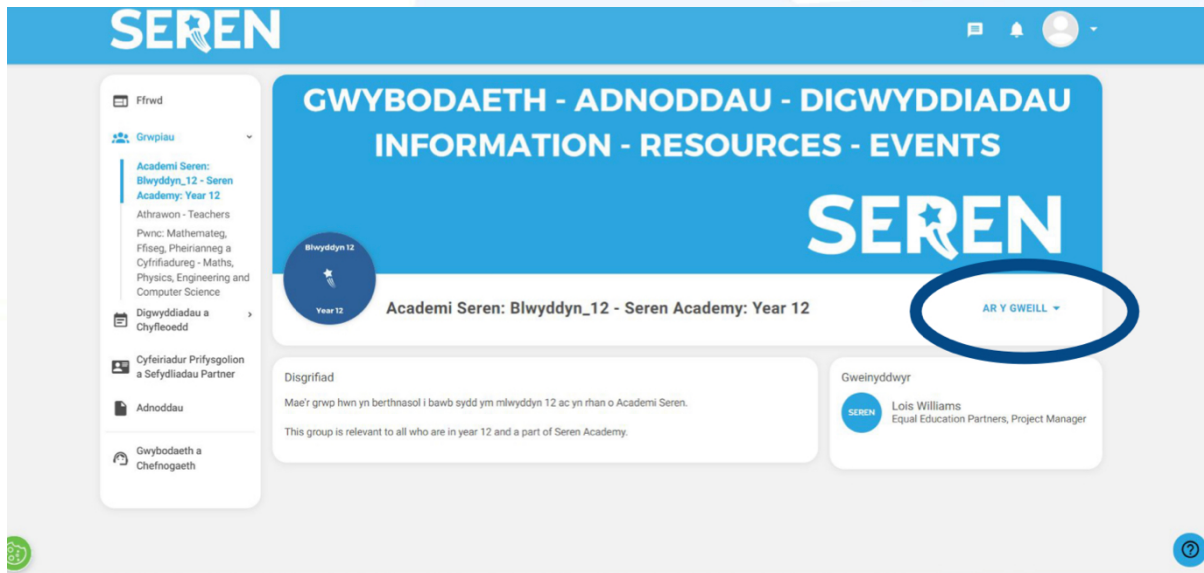
Er mwyn gwneud cais i ymuno â grŵp blwyddyn, dewisia'r grŵp o'r rhestr a ddangosir yn yr adran 'Grwpiau', neu chwilia gan ddefnyddio'r bar chwilio ar frig y sgrîn.



Unwaith yr wyt yn dewis y grŵp, galli ddod o hyd i'r botwm 'Ymuno' ar ochr dde'r sgrîn.



Bydd dy gais yn ymddangos fel 'Ar y gweill' tan y bydd gweinyddwr yn cymeradwyo dy gais i ymuno gyda'r grŵp.

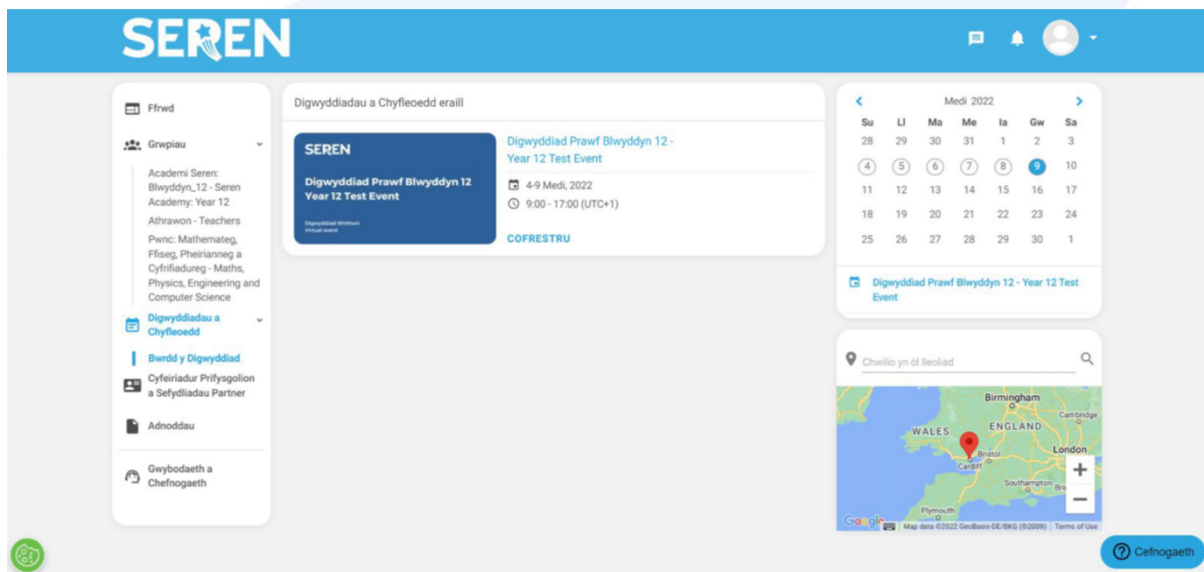


The screenshot shows the SEREN user interface. On the left is a navigation menu with options like 'Ffrwd', 'Grwpiau', 'Academi Seren: Blwyddyn\_12 - Seren Academy: Year 12', 'Athrawon - Teachers', 'Pwnc: Mathemateg, Ffiseg, Pheirianeg a Cyfrifiadureg - Maths, Physics, Engineering and Computer Science', 'Digwyddiadau a Chyfleoedd', 'Cyfeiriadur Prifysgolion a Sefydliadau Partner', 'Adnoddau', and 'Gwybodaeth a Chefnogaeth'. The main content area has a blue header with 'SEREN' and 'GWYBODAETH - ADNODDAU - DIGWYDDIADAU INFORMATION - RESOURCES - EVENTS'. Below this is a group card for 'Academi Seren: Blwyddyn\_12 - Seren Academy: Year 12' with a blue circle around the 'AR Y GWELL' button. The group description states: 'Mae'r grwp hwn yn berthnasol i bawb sydd ym mwyddyn 12 ac yn rhan o Academi Seren. This group is relevant to all who are in year 12 and a part of Seren Academy.' A profile card for 'Lois Williams, Equal Education Partners, Project Manager' is also visible.

Unwaith y bydd dy gais i ymuno gyda'r grŵp wedi ei gymeradwyo byddi'n gallu gweld yr holl gynnwys sydd wedi ei bostio o fewn y grŵp gan gynnwys digwyddiadau a chyfleoedd.

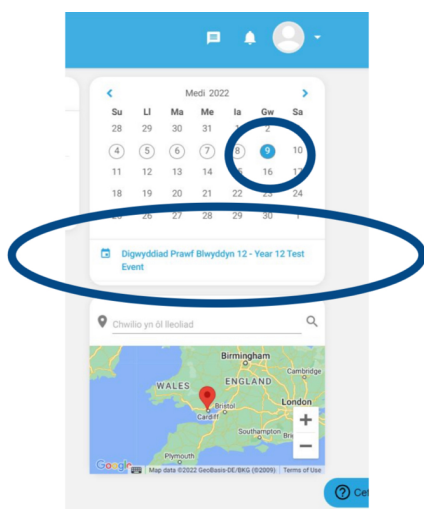
## 7.1 Digwyddiadau a Chyfleoedd: Trosolwg

Bydd holl ddiwyddiadau a chyfleoedd Seren yn cael eu rhestru yn glir i ddysgwyr ar y dudalen 'Digwyddiadau a Chyfleoedd'.



## 7.2 Digwyddiadau a Chyfleoedd: Calendr

Mae'r dudalen Digwyddiadau a Chyfleoedd hefyd yn cynnwys Calendr y gellir ei weld ar ochr dde y dudalen, ble gellir clicio ar ddyddiad a bydd yn rhestru pob digwyddiad sydd yn digwydd y diwrnod hwnnw, e.e. 9fed Medi 2022, fel y gwelir yn y llun.





### 7.3 Digwyddiadau a Chyfleoedd: Cofrestru a mynychu

Pan mae digwyddiadau yn cael eu creu, bydd dysgwyr yn derbyn gwahoddiad i'r digwyddiad drwy ebost. Byddant yn medru cofrestru ar gyfer y digwyddiad drwy Gofod Seren.

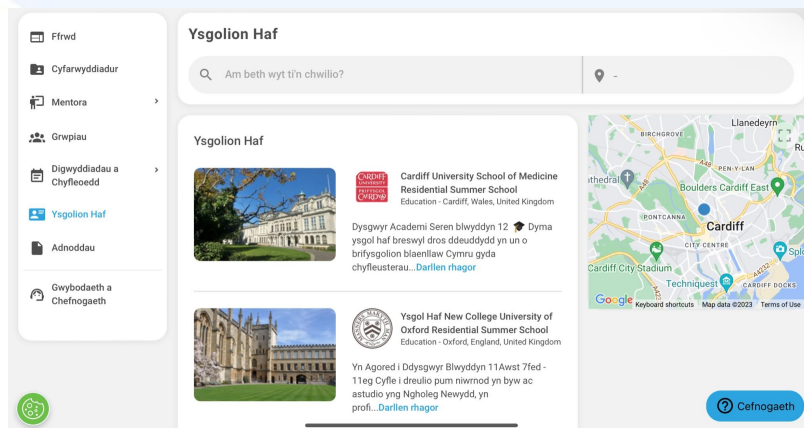
Bydd dolenni cofrestru wedi eu mewnlannu i'r digwyddiad ar Gofod Seren, felly bydd dysgwyr yn gallu cofrestru i fynychu digwyddiad yn hawdd.

Ar gyfer digwyddiadau sydd wedi eu creu o fewn grŵp hyb rhanbarthol penodol, aelodau yr hyb rhanbarthol hwnnw yn unig all weld y digwyddiadau hynny.

## 8.1 Cyfeiriadur Ysgolion Haf: Trosolwg

Yn y 'Cyfeiriadur Ysgolion Haf' mae Seren yn hyrwyddo ysgolion haf. Dynodir tudalen i bob ysgol haf gyda disgrifiad o'r ysgol haf ac ar gyfer pwy mae'n berthnasol.

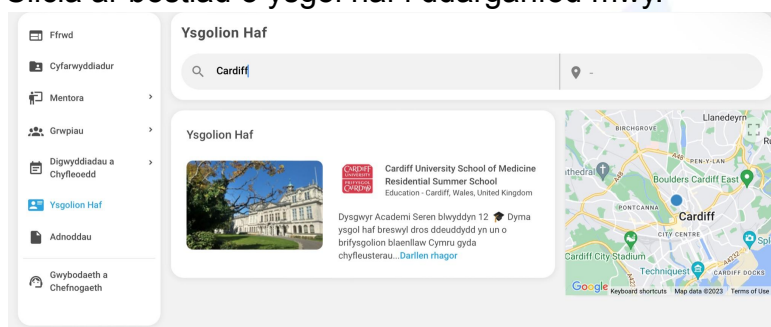
I gael mynediad i'r Cyfeiriadur Ysgolion Haf, clicia'r eicon ar ochr chwith dy sgrîn Byddi'n gweld rhestr o ysgolion haf Seren.



I chwilio am ysgol haf benodol, teipia'r enw i'r bar chwilio neu chwilia drwy sgrilio i lawr ar y sgrîn.

## 8.2 Cyfeiriadur Ysgolion Haf: Enghraifft

Clicia ar bostiad o ysgol haf i ddarganfod mwy.



## 9.1 Adnoddau: Trosolwg

Bydd yr adran adnoddau yn darparu:

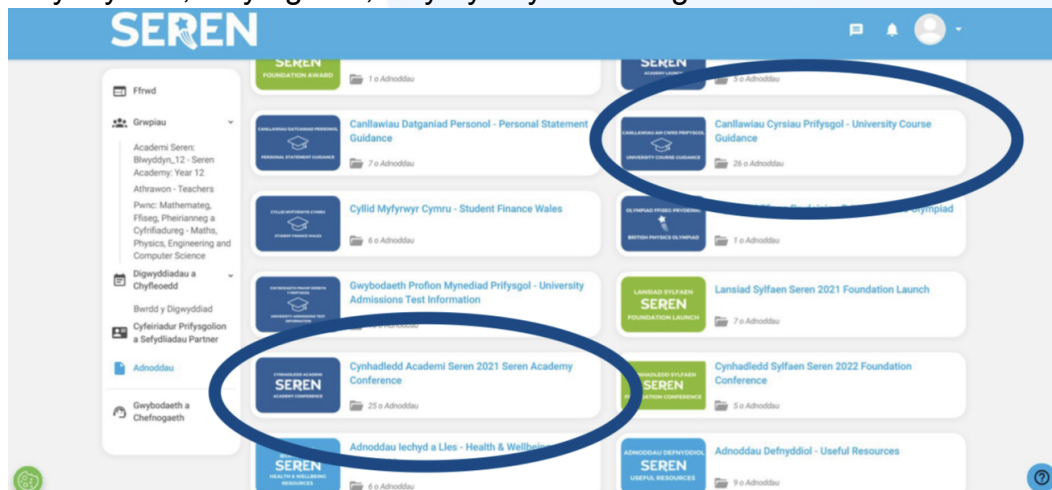
- cynnwys fideo defnyddiol
- dolenni i wybodaeth ar bynciau penodol, paratoi at y brifysgol ac adnoddau llesiant
- cynnwys ar-alw o ddigwyddiadau Seren e.e. ysgolion haf

Bydd yr adran yn tyfu ac yn esblygu dros amser felly cadw lygad am unrhyw adnoddau newydd i'w rhannu gyda dysgwyr!

## 9.2 Adnoddau: Enghreifftiau

Isod mae enghreifftiau o'r adnoddau sydd wedi eu creu yn barod.

Mae adnoddau wedi eu teilwra ar gyfer grwpiau blwyddyn, felly ni fydd ffolderi sydd wedi eu creu ar gyfer dysgwyr ym mlwyddyn 10 bob amser yn weladwy i ddysgwyr blwyddyn 12, ac yn groes, felly bydd yn cael ei gadw'n berthnasol i bob defnyddiwr.



Er mwyn agor y Ffolderi, clicia arnynt a galli gael mynediad i'r dolenni ac adnoddau amrywiol sydd yn gysylltiedig â'r pwnc.